



Magento

Webshop koppelen aan CCV Online Payments



let's make
payment
happen



www.ccv.eu

Instructie

Om jouw webshop aan de online betaaloplossing CCV Online Payments te koppelen, kun je gebruik maken van onze Magento plug-in. Om de Online Payments plug-in te installeren bij Magento is er enige development kennis nodig. Laat een developer dit voor je uitvoeren.

1. Plug-in downloaden

- Navigeer naar de map waar Magento is geïnstalleerd. Voer vervolgens de volgende commando's uit:
 - `composer require ccvonlinepayments/magento2`
 - `bin/magento module:enable --clear-static-content CCVOnlinePayments_Magento`
 - `bin/magento setup:upgrade`
 - `bin/magento cache:clean`
- Hierna is de plug-in gedownload.

2. Plug-in installeren

- Om de plug-in in te stellen moet er genavigeerd worden naar **Stores, Configuration, Sales** en vervolgens naar **Payment Methods**.
- Op deze pagina vind je CCV Online Payments. Hier staan een aantal instellingen onder.

The screenshot shows the configuration page for CCV Online Payments in a Magento store. The page is titled 'CCV Online Payments' and has a 'General' section expanded. In the 'General' section, there are three main configuration items:

- Api Key** (store view): A text input field.
- Pending status** (store view): A dropdown menu set to 'Pending Payment'. Below it is the text: 'Set the state of the order before the payment is complete'.
- Processing status** (store view): A dropdown menu set to 'Processing'. Below it is the text: 'Set the state of the order after the payment is complete'.


Below the 'General' section, there are five other payment method sections, each with an 'Enabled' dropdown menu:


- Ideal**: Enabled dropdown set to 'Yes'.
- Bancontact**: Enabled dropdown.
- Maestro**: Enabled dropdown.
- Mastercard**: Enabled dropdown.
- Visa**: Enabled dropdown.


- Bij **General** kunnen de algemene instellingen worden aangepast. De rest van de instellingen zijn betaalmethodes die aan- of uit- kunnen worden gezet.
- Als er een correcte **api key** is ingevuld en opgeslagen zullen de beschikbare betaalmethodes verschijnen.
- Heb je nog geen api key? Maak dan eerst een CCV Online Payments account aan via de website van CCV of neem contact met ons op.


- Nadat er een api key is ingevuld en de betaalmethodes geactiveerd zijn, kun je de betaalmethodes kiezen bij het check-out proces. Zie afbeelding hieronder.


Payment Method


 iDeal

 Bancontact

 Maestro

 Mastercard

 VISA Visa

 PayPal Paypal

Contact CCV

CCV Belgium B.V.
Ter Waarde 50
8900 Ieper

T 0800 22 789
E sales.be@ccv.eu
I www.ccv.eu

CID:
Version: 1
www.ccv.eu

©2020, CCV Nederland Alle rechten voorbehouden. Niets van deze uitgave mag worden verveelvoudigd, opgeslagen in een geautomatiseerd gegevensbestand, of openbaar worden gemaakt, in enige vorm of op enige wijze, hetzij elektronisch, mechanisch, door fotokopieën, opnamen, of enig andere manier, zonder voorafgaande schriftelijke toestemming van CCV Nederland.