

IN 13 JAAR VEILIGER EN EFFICIËNTER BETALINGSVERKEER


JE KUNT NU BIJNA OVERAL PINNEN

Acceptatiegraad pinnen per sector 2005 versus 2017



CRIMINELEN KREGEN HET STEEDS LASTIGER

Schade door skimming (in miljoenen euro's)



VOOR ONDERNEMERS IS PIN NU GEMIDDELD 12 CENT GOEDKOPER DAN CONTANT

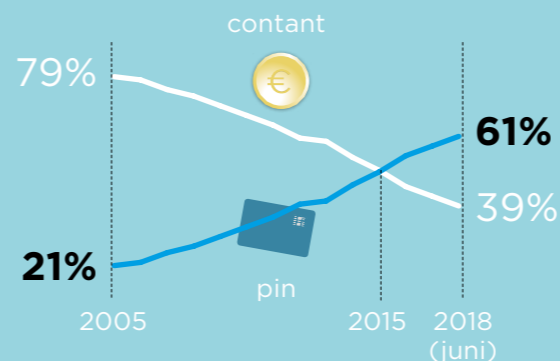
Gemiddelde kosten per transactie (in eurocent)



Per saldo bespaarden zij €1,2 miljard tussen 2005 en 2017

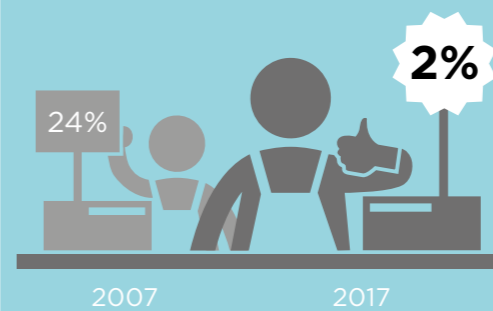
DOELSTELLING 60% PIN VS 40% CONTANT GEHAALD

In procenten



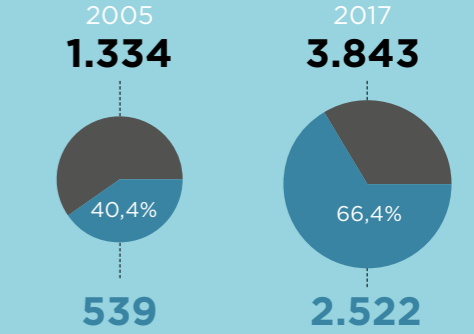
BIJBETALEN VOOR PINNEN HOEFT BIJNA NERGENS MEER

Percentage van ondernemers waar moet worden bijbetaald voor pintransacties




KLEIN BEDRAG, PINNEN MAG HAD EFFECT

Totaal aantal pintransacties (x 1000)



Aantal overvallen bij detailhandel, horeca en benzinestations

1171



2008


377



2017

STORINGSGEVOELIGHEID IS AFGENOMEN

Aantal landelijke storingen gemeld in CONNECT

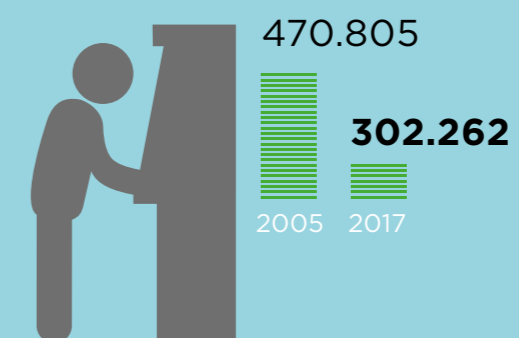


STEEDS MINDER CONTANT GELD, DUS VEILIGER

Waarde van betalingen via pin en contant (in miljarden euro's)



Aantal geldopnames bij de geldautomaat (x 1000)



Waarde van bijpin-transacties bij winkeliers (in miljoenen euro's)

